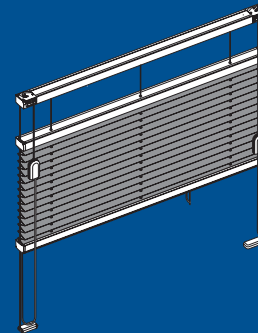


TYP P1115

Anlagenbreite:	min. 0,30 m max. 2,20 m (stoffabhängig)
Anlagenhöhe:	max. 2,60 m
Neigungswinkel:	max. 15° (nur bei Typ P1112/P1115)
Bedienungsseite:	Wahlweise links oder rechts
Bedienungshöhe:	Standardmaß = Anlagenhöhe (wahlweise länger)
Behangmuster:	Wahlweise innen oder außen (Standard: innen)
Profilfarbe:	Wahlweise alu, weiß, schwarz oder bronze

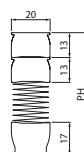
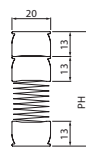
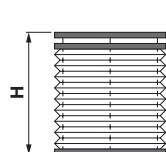
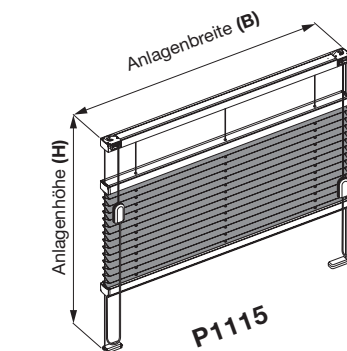


P1115 - Freihängende Anlage mit zwei Schnurzugbedienungen und variablem Behang, inkl. Pendelsicherung/SpannfüÙe

Aufmaß

Anlagenbreite = Bestellbreite

Anlagenhöhe = Bestellhöhe



Anlagenhöhe H

0,50 m
1,00 m
1,50 m
2,00 m
2,60 m

Pakethöhe PH

44-48 mm
48-55 mm
51-62 mm
55-69 mm
59-77 mm

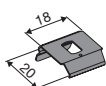
Pakethöhe PH

48-52 mm
52-59 mm
55-66 mm
59-73 mm
63-81 mm

Standard-Zubehör

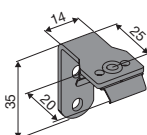
Deckenbefestigung
mit

Deckenclip



Wandbefestigung
mit

Wandhalter



Wandbefestigung
mit

Spannschnurwinkel

