

### Typ 3 Seitenzug-Rollo mit runder Kassette

**Rollobreite:** max. 2,00 m (stoffabhängig)

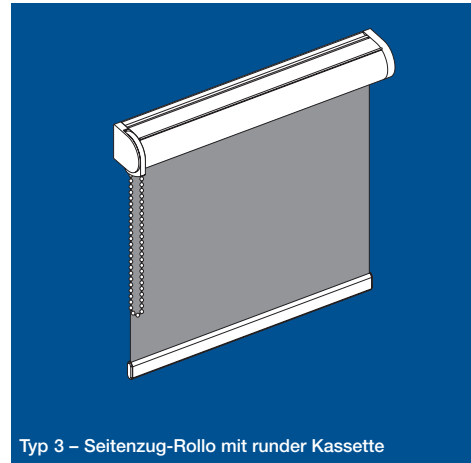
**Rollohöhe:** max. 3,00 m (stoffabhängig)

**Bedienung:** Kette

**Bedienungsseite:** Wahlweise links oder rechts

**Bedienungsgröße:** Standardmaß = Rollohöhe x 0,75

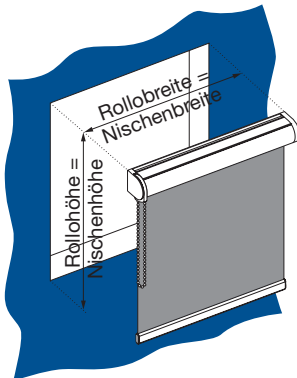
**Profilfarbe:** Standard weiß RAL 9016 oder grau RAL 9006  
Optional schwarz RAL 9005  
oder braun RAL 8077



Typ 3 – Seitenzug-Rollo mit runder Kassette

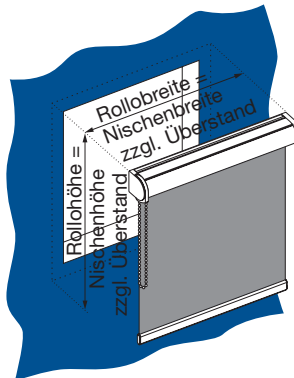
### Aufmaß

#### Aufmaß in der Fensternische



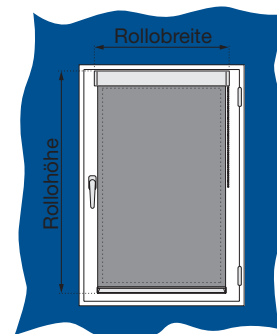
**Montage in der Fensternische**  
Nischenbreite in gewünschter Montagehöhe exakt ausmessen.

#### Aufmaß vor der Fensternische



**Montage vor der Fensternische**  
Bei Montage vor dem Fenster den gewünschten Überstand berücksichtigen.

#### Aufmaß auf dem Fensterflügel



**Montage auf dem Fensterflügel**  
Seitlichen Abstand des Stoffes zu Beschlagteilen berücksichtigen.

#### Rollobreite

Außenkante linke Abdeckkappe bis Außenkante rechte Abdeckkappe.  
Der Stoff ist 30 mm bzw. bei Seilführung 42 mm schmaler als die Rollobreite.

#### Rollohöhe

Oberkante Kassette bis Unterkante Behangabschlussprofil.

**Rollobreite (B) = Bestellbreite**

**Rollohöhe (H) = Bestellhöhe**

Mit der Breite (B), der Höhe (H) und der Stoffqualität (Preisgruppe beachten) wird der Grundpreis ermittelt.

