

TYP P1100

Anlagenbreite: min. 0,30 m
max. 2,20 m (stoffabhängig)


Anlagenhöhe: max. 2,60 m

Bedienungsseite: Wahlweise links oder rechts

Bedienungshöhe: Standardmaß = Anlagenhöhe
(wahlweise länger)

Behangmuster: Wahlweise innen oder außen
(Standard: innen)

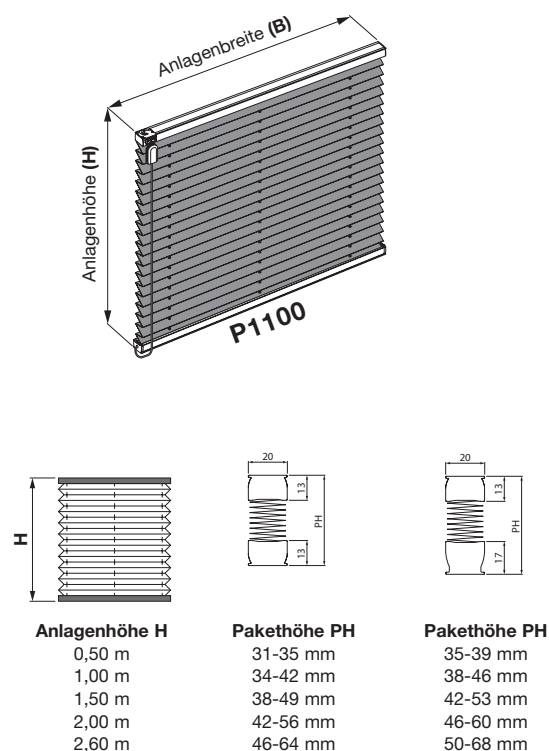
Profilfarbe: Wahlweise alu, weiß, schwarz
oder bronze



Aufmaß

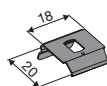
Anlagenbreite = Bestellbreite

Anlagenhöhe = Bestellhöhe

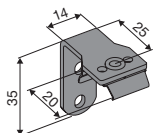


Standard-Zubehör

Deckenbefestigung
mit
Deckenclip



Wandbefestigung
mit
Wandhalter



Wandbefestigung
mit
Spannschnurwinkel

